

Handicare Freecurve



PAG.4
**NO QUERÍAMOS
CAMBIAR DE CASA**

“Amamos nuestra casa. Hemos descubierto que un salvaescaleras es la solución perfecta para nosotros”

PAG.21
**POR FIN VOLVIMOS A
DORMIR TRANQUILOS**

“Mi madre puede volver a utilizar las escaleras con total seguridad. ¡Ahora estoy más tranquila!”

Índice

Handicare: 130 años moviendo personas	6
Introducción al salvaescaleras Freecurve Handicare	8
Las ventajas de un salvaescaleras Handicare	12
Como utilizar un salvaescaleras	14
La solución perfecta: un salvaescaleras personalizado	22
La instalación: fácil y rápida	24
Preguntas frecuentes	26
Handicare: sinónimo de calidad	27





“¿Pedro también utiliza el salvaescaleras? ¡Claro que sí! ¡Esta mañana me llevó el desayuno a la cama!”



4 ¿Vender nuestra casa? No es una solución válida.



20 Sólo lo mejor para mis padres



22 “Inmediatamente he visto el salvaescaleras”

Poder ver de inmediato el salvaescaleras en mi casa me convenció

Yo y Pedro hemos hablado mucho sobre este asunto. En realidad, siempre lo he necesitado. Testaruda como soy, siempre he rechazado esta solución. Subir rápidamente la escalera para recoger un juego para mis nietos. En realidad no era exactamente tan rápido, y tampoco era seguro. No pensé nunca en vender mi casa: es acogedora, llena de recuerdos y con un maravilloso jardín. ¿Que podíamos hacer para mantener mi independencia en mi casa? Descubrimos que un salvaescaleras podía ser una solución perfecta.

Ya conocíamos el producto pero no podíamos imaginarlo instalado en nuestra casa. Al final nuestra hija nos presentó el salvaescaleras de Handicare. Le prometí considerar su solución, y así fue. Pensándolo mejor, teníamos que haberlo instalado mucho tiempo atrás.

Con mucha ilusión, hemos invitado a un vendedor cualificado de Handicare a nuestra casa. Nos dedicó todo el tiempo que necesitaba para informarnos sobre las opciones disponibles y para facilitarnos una solución segura y personalizada. Nos enseñó la imagen de cómo quedaría instalado el salvaescaleras en nuestras escaleras. El efecto fue impresionante. Hemos elegido Handicare porque estábamos seguros, de que una empresa con más de 130 años de experiencia en la elevación y en el cuidado personal, entendería nuestras necesidades. En un breve plazo de tiempo, un técnico de Handicare llamó a nuestra puerta para la instalación: el montaje se realizó en algunas horas, sin ensuciar y sin crear molestias en la casa. Terminada la instalación, nos informó de cómo utilizarlo de forma correcta y segura. Solo se marchó de casa cuando nos vió tranquilos y confiados. Estamos muy satisfechos con los servicios de Handicare Salvaescaleras.

“Es una gran ayuda. Gracias a nuestro salvaescaleras podemos continuar viviendo en nuestra querida casa. Podemos utilizarlas escaleras sin riesgos y la casa vuelve a ser accesible. He encontrado otra vez mi independencia. ¿Pedro también lo utiliza? ¡Claro! Esta mañana me llevó el desayuno a la cama.”





Handicare: 130 años de experiencia moviendo personas

● Empezamos como primeros fabricantes de ascensores en Países Bajos.



... 1886

... 1900

● Se instaló nuestro primer salvaescaleras.



... 1961

... 1967

● Instalamos un de los primeros salvaescaleras curvos.



Después de 4 años, ya habíamos instalado más de 600 ascensores.



Handicare: innovación constante

Los orígenes de nuestra empresa datan de 1886. Ese es el año en el que nuestro fundador inicia una actividad con un proyecto técnico. Desde ese momento, mucho ha cambiado, pero la innovación siempre ha sido el ADN de nuestra empresa. A lo largo de más de 130 años, estamos a la vanguardia de la innovación, con el firme objetivo de ofertar el mejor salvaescaleras, con un manejo sencillo y la máxima seguridad. Desde el primer salvaescaleras, instalado en el 1961, hemos realizado numerosos progresos para servir a nuestro cliente de la mejor manera posible.

Junto a la seguridad y el confort, pusimos también nuestra atención también sobre el estilo y la estética de nuestros salvaescaleras. Ahora tienes la posibilidad de elegir entre diferentes asientos, tejidos y colores para la guía. En resumen: existe un salvaescaleras para todos los gustos y todas las necesidades.

Para consolidar nuestra idea de producción de soluciones personalizadas, Handicare desarrolló PhotoSurvey3D. Esta innovación permite a nuestros consultores de medir tus escaleras en 20 minutos más o menos y generar un diseño en tres dimensiones de manera que tú puedas ver exactamente como tu salvaescaleras queda instalado en tu casa. Este diseño será enviado a nuestras modernas fábricas para asegurarte que tu salvaescaleras sea construido a la medida y pueda ser instalado en el menor tiempo posible.

Tenemos una presencia internacional con oficinas en Reino Unido, Países Bajos, Alemania, Francia, Italia, Noruega, China y Estados Unidos. Handicare es una marca que representa calidad, innovación y servicios.



A día de hoy podemos contar más de **700.000** clientes satisfechos en todo el mundo.

2001

Ahora



La innovación de Handicare, presenta el primer salvaescaleras curvo mono-raíl.

El Salvaescaleras Handicare: Freecurve

Handicare tiene una solución para todas las exigencias y todas las escaleras.

Todos nuestros salvaescaleras son silenciosos, seguros y fáciles de utilizar. No importa como son tus escaleras, nuestros salvaescaleras, compactos y personalizados, pueden ser instalados en todas partes. También en las escaleras más estrechas, es posible instalar el salvaescaleras de Handicare, manteniendo el espacio que necesitas para poder subir o bajar andando las escaleras.

Los salvaescaleras de Handicare están fabricados con materiales de la más alta calidad, cuidando todos los detalles al máximo. Esto convierte al salvaescaleras de Handicare en una solución real para tu independencia. Sigue viviendo tu casa, sin los riesgos que normalmente representan las escaleras. Un salvaescaleras te permite libertad de movimientos y tranquilidad. Es una experiencia, que nuestros clientes satisfechos, viven todos los días.




COMODIDAD

Todos nuestros salvaescaleras llevan un asiento cómodo con apoyabrazos y cinturón de seguridad.



FÁCIL DE UTILIZAR

El salvaescaleras se maneja con un joystick ergonómico.




PERSONALIZACIÓN

Cada salvaescaleras nace con una guía personalizada, diseñada específicamente para su escalera. Esto nos permite también mantener su escalera accesible a todos.




El salvaescaleras Handicare Freecurve



COMPACTO Y PLEGABLE

El salvaescaleras puede ser plegado para no obstruir un pasillo o una puerta, para ocupar el mínimo espacio.



MANDO A DISTANCIA

Los mandos serán instalados en cada planta, de manera que puedes enviar o llamar el salvaescaleras en cualquier lugar que te encuentres.



Las ventajas de tu salvaescaleras

Gracias a sus muchas características, el salvaescaleras Freecurve Handicare es un recurso valorable para tu casa.

Espacio


Una vez instalado, todavía tendrás espacio suficiente a lo largo de las escaleras para subir y bajar andando de manera confortable.



Sensores de seguridad

El salvaescaleras está equipado con sensores de seguridad que lo bloquean cada vez que encuentra un obstáculo.





Raíl plegable automático

Para evitar boquear u obstruir la parte baja de las escaleras (como por ejemplo en la entrada de una puerta), hay disponible un raíl plegable automático con sistema de seguridad.

Silla con giro automático

Puedes girar el asiento de tu salvaescaleras en el rellano, de manera que puedes subir y bajar en la silla con total seguridad. Este giro se puede hacer de forma manual pero también de forma automática.



Active Seat

Esta solución, única y patentada, te ayuda suavemente al sentarte y levantarte de la silla.


¿Vives en un bloque o comunidad?

El salvaescaleras Handicare Freecurve está pensado también para ti.


La idea de Handicare es la de servir al cliente en cualquier tipo de necesidad. Así se explica cómo somos líder en la construcción de salvaescaleras para comunidades, con muchísimas sillas ya instaladas y clientes satisfechos. Nuestros diseñadores han pensado en las necesidades específicas de un salvaescaleras instalado en una comunidad, y también en las necesidades de las personas que viven en una comunidad y quieren comprar una solución cómoda, segura y funcional.

- Equipamiento de serie de llaves, que permiten la utilización exclusiva del salvaescaleras para las personas que han participado en la compra.
- El salvaescaleras puede parar en cada planta.
- Los mandos permiten llamar la silla desde una planta a la otra. Además podéis enviarlo a la planta que deseáis.
- No bloquea las escaleras si se produce un corte de corriente en el edificio.
- Nuestros salvaescaleras Handicare Freecurve recorren hasta 45 metros de largo.
- Con las nuevas baterías 20 Ah de litio, podemos garantizar una autonomía de 700 metros sin necesidad de cargar.





Contáctanos: los vendedores Handicare te ayudaran en todos los procedimientos que tendrás que seguir, la relación con el administrador, la relación con las otras personas que viven en la comunidad, etc. Teniendo en cuenta que, a pesar de lo que se decida en la reunión de la comunidad tienes derecho a instalar un salvaescaleras en tu edificio.



Un salvaescaleras en armonía con tu casa

Por supuesto es importante que tu salvaescaleras se combine con la decoración de tu casa. Por eso, te ofrecemos la posibilidad de elegir entre diferentes modelos de silla, colores y materiales, así como tres colores estándar para el raíl. ¿Los tres colores estándar no te gustan? Con un recargo extra, podrás elegir cualquier otro color sea de tu agrado.



BIANCO



MARRÓN



GRIS

Alliance



ROJO BURDEOS



CREMA



MARRÓN CACAO



Elegance



ROJO BURDEOS



CREMA



MARRÓN CACAO



Classic



ROJO BURDEOS



BEIGE



ANTRACITA



Como usar el Salvaescaleras

PASO 1

Siéntate en tu salvaescaleras. Veras que nuestro Active Seat te ayudará a sentarte gradualmente para reducir la tensión en tus articulaciones y músculos.

Cuanto oigas un “clic”, el Active Seat está bloqueado y el salvaescaleras listo para ser utilizado.



PASO 2

Abróchese el cinturón de seguridad. Luego pulsando un botón, podrás abrir el reposapiés y apoyar cómodamente los pies.



PASO 3

Cuando te sientas listo, utiliza el joystick para mover el salvaescaleras.



PASO 4

Mantén pulsado el joystick a lo largo de todo el recorrido. ¡Verás que es imposible estar sin este servicio cómodo y seguro!



PASO 5

Como último paso, espera cómodamente que el salvaescaleras llegue a la planta deseada, desbloquea el cinturón de seguridad y baja del salvaescaleras. El sistema Active Seat también te ayuda cuando bajes de la silla.



“¡No pensaba que es tan fácil de utilizar, puedo bajar y salir de casa cómodamente!”





Quiero lo mejor para mis padres

La casa de mis padres tiene un jardín muy hermoso y está cerca de nuestra casa; es el lugar ideal para vivir. Lamentablemente, era evidente que cada día es más complicado para ellos vivir en esa casa, debido a las escaleras. No siempre quieren admitir esas dificultades, pero estaba asustado por ellos, y a menudo no puedo dormir tranquilo por las noches por eso. Miraba como mi madre subía y bajaba las escaleras con mucha dificultad y no quería ni pensar que se podía haber caído... Cada día estaba obligada a utilizarlas

para ir a dormir y ducharse, y otra vez para ir a la planta baja para cocinar y cuidar el jardín.

Una amiga me contó que sus padres están muy satisfechos del salvaescaleras Handicare. He visitado el sitio en internet y descubrí que también podía ser una buena solución para mis padres. Pasé por casa de mis padres para tomar un café, y hablar del salvaescaleras. Al principio se mostraron reacios, pero me prometieron pensarlo.

“Afortunadamente concertaron rápidamente una cita con un vendedor de Handicare. Fue un placer ver que él se tomó todo el tiempo necesario para responder a todas sus preguntas; también les enseñó como quedaría instalado el salvaescaleras en sus escaleras. En muy poco tiempo, el salvaescaleras fue instalado y ahora mi madre puede subir y bajar las escaleras con total seguridad y comodidad otra vez. Ahora puedo dormir tranquilo.”




Tu salvaescaleras personalizado



1

un vendedor cualificado de Handicare te visitará y juntos hablareis de tus preferencias y responderá a cualquier pregunta que tengas. Cada salvaescaleras esta personalizado, eso supone una medición muy precisa de tus escaleras.




2

Handicare Vision nos permite enseñarte el espacio real que ocupara el salvaescaleras en tus escaleras. Con esta aplicación, podemos enseñarte las características entre las diferentes sillas, los colores y las opciones.




3

Para medir de manera precisa vuestras escaleras, utilizaremos PhotoSuervey3D. A través de este moderno sistema de medición, podemos enseñarte la imagen en tres dimensiones de cómo quedara instalado el salvaescaleras en tus escaleras y configurar de forma sencilla y eficaz las características ideales, el mejor estilo y la mejor decoración. ¡Nos aseguraremos de elegir el mejor estilo antes de saludarnos!



4

Después de haber encontrado la solución perfecta, puede comenzar la fabricación de tu salvaescaleras. La fabricación se realiza en nuestras fábricas de Handicare, siguiendo el diseño que has elegido. Somos nosotros quienes desarrollamos y fabricamos nuestros salvaescaleras.



La instalación

En nuestras fábricas nos hacemos cargo: del proyecto, del diseño y de la producción de nuestros salvaescaleras. Esto nos permite ser capaces de tener listo y de probar tu salvaescaleras antes de llegar a tu casa para la instalación. Un técnico certificado de Handicare instalará el salvaescaleras en poco tiempo.



1

Puedes concertar la cita a la hora que prefieras y el técnico será puntual para llegar a la hora acordada.



2

Primero se instalará el raíl. Después, el técnico monta el motor y la silla. Ahora el salvaescaleras está casi listo para ser utilizado.



3

Después de la instalación del salvaescaleras, el ingeniero limpiará las escaleras. Dedicará el tiempo necesario para explicarte la forma correcta y segura de utilizar el salvaescaleras. El técnico se despedirá solo cuando considere que estás preparado y estás satisfecho al 100% con el trabajo realizado.

FAQ:

Preguntas Frecuentes

Si tienes alguna otra duda, te rogamos visitar nuestra web: www.handicare.com. Nos empeñamos para dejar nuestros clientes satisfechos al 100%. Por eso, tenemos presencia en toda España para ofrecerte el mejor servicio y responder a tus preguntas de la mejor manera posible.

¿TENDRÉ QUE HACER OBRAS EN CASA PARA INSTALAR EL SALVAESCALERAS HANDICARE FREECURVE?

¡No! Un salvaescaleras Freecurve de Handicare será instalado por un técnico autorizado sin necesidad de realizar obras en casa. El salvaescaleras será instalado sobre las escaleras que ya existen.

¿LOS SALVAESCALERAS HANDICARE FREECURVE SE COMBINARÁ CON MI DECORACIÓN?

Buscamos la mejor combinación de diseño entre el salvaescaleras y la decoración de tu casa. Handicare te ofrece la posibilidad de elegir entre diferentes modelos de sillas y colores de tapicería que fueron especialmente recomendados por decoradores de interiores para buscar la mejor combinación posible con la mayoría de las decoraciones del hogar. La guía, está disponible en tres colores estándar. Como opción extra se puede elegir cualquier otro color.

¿LOS SALVAESCALERAS HANDICARE FREECURVE SE COMBINARÁ CON MI DECORACIÓN?

Buscamos la mejor combinación de diseño entre el salvaescaleras y la decoración de tu casa. Handicare te ofrece la posibilidad de elegir entre diferentes modelos de sillas y colores de tapicería que fueron especialmente recomendados por decoradores

¿QUÉ PASA EN CASO DE CORTE DE CORRIENTE ELÉCTRICA EN MI CASA?

No hay motivo para preocuparse en caso un corte de corriente en la casa. Tu salvaescaleras Freecurve Handicare, utiliza baterías para mantenerse operativo y permite su uso para otros 10 viajes entre ida y vuelta. ¿Es tranquilizante, verdad?

¿CUÁL ES EL PRECIO DE UN SALVAESCALERAS HANDICARE FREECURVE?

Al ser un salvaescaleras totalmente personalizado, el precio varía según su configuración. Tenemos la solución perfecta para cada presupuesto y cada casa. Para solicitar una solución y presupuesto personalizado, por favor contacta un distribuidor certificado Handicare.

¡Calidad asegurada!



Todos nuestros productos están cubiertos por una garantía. El salvaescaleras de Handicare, cumple con una muy alta calidad en términos de seguridad, innovación, confort y estilo. Garantizamos que todos nuestros productos cumplen con los mejores y más estrictos estándares posibles de seguridad y calidad.

Handicare está orgullosa de contar con los certificados ISO 9001:2000. Además nuestros productos están testados y aprobados por entes de control independientes como TÜV, TNO y Liftinstituut.

ISO 14001
BUREAU VERITAS
Certification



ISO 9001
BUREAU VERITAS
Certification



EN81-40





Handicare cuenta con una amplia red comercial de vendedores cualificados en toda España. Piénsalo: siempre podrás encontrar tu distribuidor local.

ELEVECO S. COOP.
AVDA. DE LOS CHOPOS 10
30120 - EL PALMAR - MURCIA

www.eleveco.es

info@eleveco.es